

Informe Semanal de Mercados del Consorcio de Exportadores de Carnes Argentinas - ABC

Febrero 2023 – Semana 4

- Mercado Agroganadero de Cañuelas
- Invernada y Cría
- Cueros
- Sebos
- Precios de Novillos y Vacas
- Evolución de la ejecución de cuotas arancelarias

Mercado Agroganadero de Cañuelas

Consumo Definido:

Categoría	Semana del 20/2	Semana del 13/2	Semana del 23/1	Var % Sem	Var % Mes
Novillito 350	501,2	487,9	419,3	2,7%	19,5%
Novillito 390	493,1	483,4	421,3	2,0%	17,1%
Vaquillona 350	475,8	481,6	413,9	-1,2%	15,0%
Vaquillona 390	430,3	418,5	389,0	2,8%	10,6%

Novillos y Vacas

Categoría	Semana del 20/2	Semana del 13/2	Semana del 23/1	Var % Sem	Var % Mes
NOV ESP +430	464,3	460,7	401,9	0,8%	15,5%
VACA ESP - 430	301,0	334,5	246,0	-10,0%	22,4%
VACA ESP +430	335,3	353,6	286,3	-5,2%	17,1%

Manufactura

Categoría	Semana del 20/2	Semana del 13/2	Semana del 23/1	Var % Sem	Var % Mes
Vaca Regular	284,6	307,2	235,6	-7,3%	20,8%
Vaca Cva B	267,5	291,7	221,3	-8,3%	20,9%
Vaca Cva Inferior	240,9	268,8	205,9	-10,4%	17,0%
Toro Esp	346,2	385,0	293,4	-10,1%	18,0%
Toro Regular	306,2	341,8	253,1	-10,4%	21,0%

Precios Carne – Directa Sin Intermediación

Categoría	Semana del 20/2	Semana del 13/2	Semana del 23/1	Var % Sem	Var % Mes
Novillo UE	850	840	780	1,2%	9,0%
Vaca UE	705	690	570	2,2%	23,7%
Vaca China	615	605	490	1,7%	25,5%

Conversión a dólares al tipo de cambio neto de DEX – Valores del 24 de febrero de 2023

Categoría	Semana del 20/2 al 24/2/2023
Novillo UE	4,77
Vaca UE	3,96
Vaca China	3,45

CUEROS

Tipo	Semana del 24/2/2023	Semana del 27/1/2023	Semana del 25/2/2022	Var % Mes	Var % Año
Novillos	26,50	26,50	46,50	0,00	-43,01
Vacas	1,45	1,45	14,96	0,00	-90,31
Livianos	28,50	28,50	46,50	0,00	-38,71

SEBOS

Tipo	Semana del 24/2/2023	Semana del 27/1/2023	Semana del 25/2/2022	Var % Mes	Var % Año
1% ACIDEZ COMÚN	180,00-185,00	155,00-158,00	141,00 - 142,00	16,61	28,98
3% ACIDEZ COMÚN	160,00-165,00	123,00-128,00	120,00 - 121,00	29,48	34,85
3% COLORÍMETRO	175,00-180,00	150,00-152,00	139,00 - 140,00	17,55	27,24
VP 40-45 EN PLANTA	62,00-63,00	50,00-51,00	38,00 - 39,00	23,76	62,34
VP 60-65 A RETIRAR	78,00-80,00	75,00-76,00	69,00 - 70,00	4,64	13,67

Precios Internacionales de la Hacienda Bovina

Valores expresados en dólares estadounidenses por kilo en gancho (En Argentina se toma el tipo de cambio mayorista neto de los derechos de exportación de un 9%)

Categoría	Semana al 20/2	Semana al 13/2	Semana al 23/1	Var % Sem	Var % Mes
NOVILLO ARG	4,73	4,64	3,69	1,9%	28,2%
NOVILLO BRA SP	3,62	3,57	3,43	1,4%	5,6%
NOVILLO URU	3,75	3,60	3,50	4,2%	7,1%
NOVILLO PY	3,57	3,50	3,37	2,0%	5,9%
NOVILLO AUS	4,41	4,46	4,60	-1,2%	-4,2%
NOVILLO EEUU	5,66	5,60	5,47	1,1%	3,5%
VACA ESPy B ARG	3,92	3,87	3,24	1,4%	21,0%
VACA MANUF ARG	3,44	3,21	2,79	7,2%	23,2%
VACA BRA SP	3,29	3,33	3,29	-1,0%	0,2%
VACA UY	3,42	3,30	3,20	3,6%	6,9%
VACA AUS	3,34	3,86	3,85	-13,5%	-13,3%

Precios Principales Productos de Exportación de Carne Argentina:

Producto	22/2/2023	25/1/2023	23/2/2022	Var % MES	Var % Año
RAL HILTON	15.500	11.000	15.500	40,9%	0,0%
SET 481	7.500	6.900	9.500	8,7%	-21,1%
Kosher ISR	7.800	7.800	8.000	0,0%	-2,5%
16 ctes CHILE	5.400	5.600	6.200	-3,6%	-12,9%
Shin Shank CN	6.000	5.400	8.000	11,1%	-25,0%
RUEDA CN	5.250	4.900	6.900	7,1%	-23,9%
Full Set CN	5.000	4.500	6.200	11,1%	-19,4%

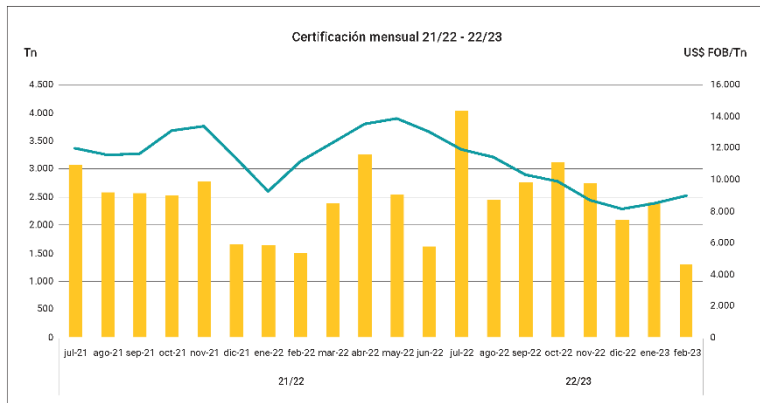
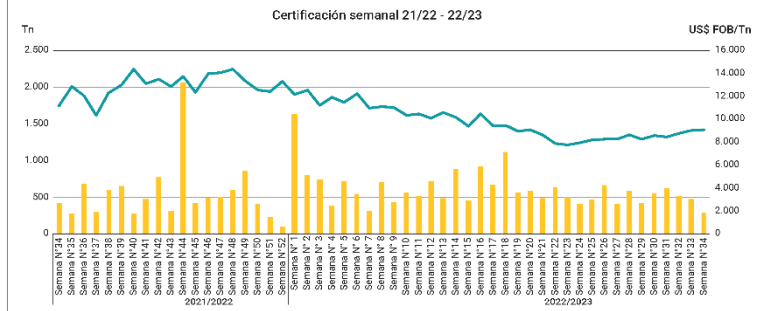
CUOTA HILTON – CICLO 2022/23. Actualización del 21/2/2023

Cuota Hilton (29.389 Tn)
Semana Hilton N° 34 (15/02/2023 al 21/02/2023)

Subsecretaría de
Mercados Agropecuarios

Toneladas certificadas			
20.868,82			
71,01%			
477,08 Semana 33	Variación semanal ↓ -37,98	295,90 Semana 34	
Valor cuota Hilton en US\$/Tn			
US\$ 9.965,80			
Acumulado			
US\$ 9.070,80 Semana 33	Variación semanal ↑ 0,14%	US\$ 9.083,78 Semana 34	
US\$ 11.137,13 Febrero 22	Variación interanual ↓ -19,52%	US\$ 8.963,39 Febrero 23	
F.L.D. Categoría Industria 1.241,30 Tn	Var. vs. semana N°33 ↓ -3,16%		
F.L.D. Categoría Proy. Conjuntos 483,23 Tn	Var. vs. semana N°33 ↓ -4,65%		
Ejecución Categoría Industria:	72,23%		
Ejecución Categoría Proyecto Conjunto:	60,01%		
Certificados emitidos ciclo 2022/2023:	2.135		
Otros datos de interés			
Países	Tn	Suma de valor FOB (US\$)	US\$ FOB/Tn
Alemania	10.919,04	110.843.844,78	10.151,43
Países Bajos	6.659,63	64.257.604,11	9.648,83
Italia	2.441,37	24.613.505,28	10.081,86
España	535,28	5.085.218,71	9.500,07
Portugal	261,29	2.686.476,47	10.281,64
Grecia	46,05	424.879,59	9.226,93
Francia	1,83	15.561,24	8.506,48
Austria	1,82	18.031,68	9.898,98
Polonia	1,53	12.208,00	8.000,00
Eslovenia	1,00	6.832,08	6.859,24
Total general	20.868,82	207.964.161,95	9.965,30

Fuente: S.I.A.C.E y Subsecretaría de Mercados Agropecuarios.



Secretaría de Agricultura, Ganadería y Pesca
Ministerio de Economía
Argentina

CUOTA UE-481 GRAIN-FED. Actualización a enero de 2023:

Cuota Grain Fed ex Cuota 481 (18.400 Tn)
Enero 2023

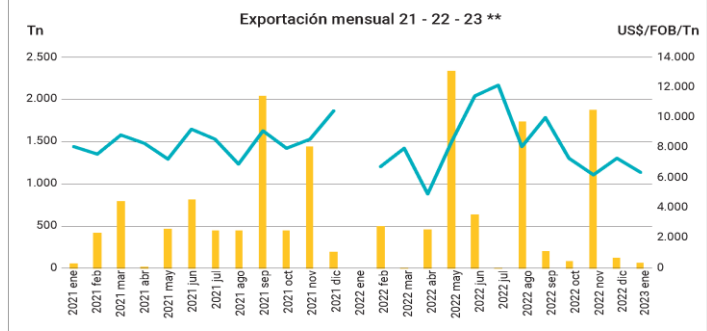
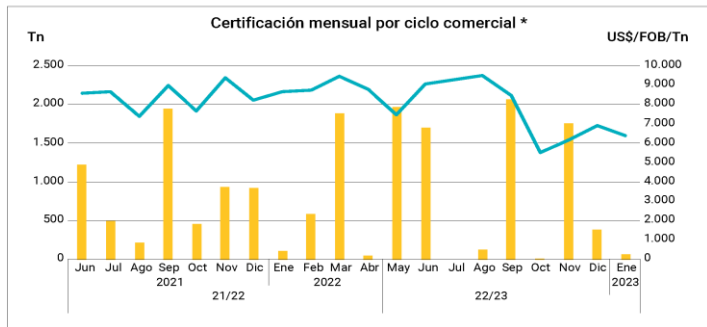
Subsecretaría de
Mercados Agropecuarios

Toneladas certificadas 2022 - 2023			
8.075,05			
43,89%			
388,32 Diciembre 22	Variación mensual ↓ -83,12%	65,56 Enero 23	
Valor cuota 481 en US\$/Tn			
US\$ 7.770,31			
Acumulado			
US\$ 6.913,07 Diciembre 22	Variación mensual ↓ -7,65%	US\$ 6.384,20 Enero 23	
US\$ 8.676,84 Enero 22	Variación interanual ↓ -26,42%	US\$ 6.384,20 Enero 23	

Certificados emitidos ciclo 2021/2022: 444

Otros datos de interés			
Países	Tn	Suma de valor FOB (US\$)	US\$/FOB/Tn
Países Bajos	4.736,81	39.923.475,14	8.428,35
Alemania	1.727,75	13.539.876,31	7.836,72
Grecia	1.070,29	4.618.348,67	4.315,03
Portugal	390,17	3.151.606,55	8.077,62
España	83,63	917.134,76	10.966,67
Italia	66,41	595.248,86	8.963,01
Total general	8.075,05	62.745.690,29	7.770,31

Fuente: S.I.A.C.E y Subsecretaría de Mercados Agropecuarios.



* Se tiene en cuenta la fecha de certificación por ciclo comercial.
** Se tiene en cuenta la fecha de exportación por año calendario.

Secretaría de Agricultura, Ganadería y Pesca
Ministerio de Economía
Argentina

CUOTA ESTADOS UNIDOS. Actualización al 20/2/2023

Cuota USA - (20.000 Tn)

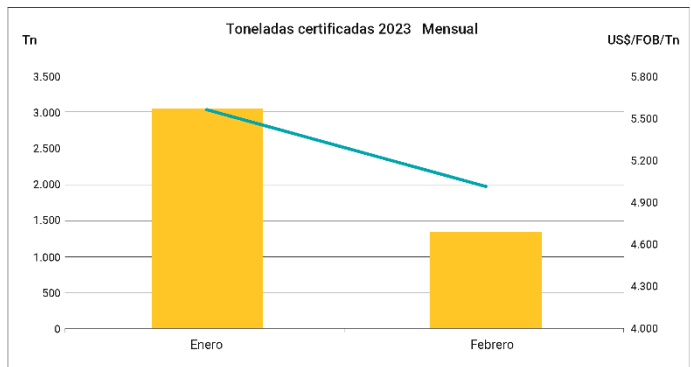
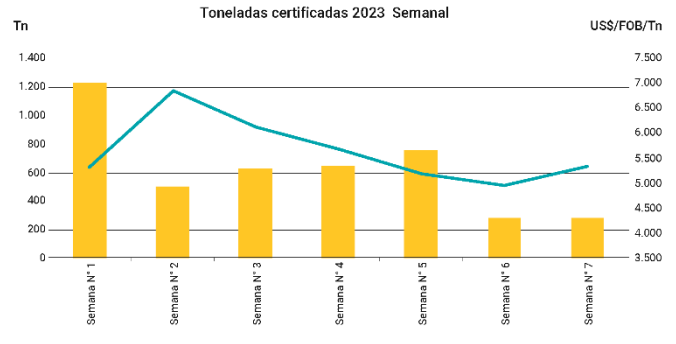
Semana 7 (14/02/2023 al 20/02/2023)

Subsecretaría de
Mercados Agropecuarios

Toneladas certificadas		
4.339,40 21,70%		
278,59 Semana 6	Variación semanal ↑ 1,09%	281,63 Semana 7
Carne enfriada		
95,42 Semana 6	Variación semanal ↓ -35,03%	62,00 Semana 7
US\$ 5.511,84 Semana 6	Variación semanal ↑ 36,49%	US\$ 7.523,08 Semana 7
Carne congelada		
183,17 Semana 6	Variación semanal ↑ 19,91%	219,64 Semana 7
US\$ 4.388,06 Semana 6	Variación semanal ↑ 9,60%	US\$ 4.809,31 Semana 7

Certificados emitidos ciclo 2023: 229

Otros datos de interés Principales destinos/Volumen exportado			
Destino	Tn	Valor FOB (US\$)	US\$/FOB/Tn
Pennsylvania	2.728,11	13.860.969,46	5.080,79
California	556,01	3.429.739,64	6.168,52
New York	903,01	4.694.578,66	5.198,81
Texas	60,08	498.876,94	8.303,46
New Jersey	23,99	374.976,22	15.630,00
Florida	68,20	501.782,60	7.357,67
Total general	4.339,40	23.360.923,52	5.383,45



Fuente : S.I.A.C.E y Subsecretaría de Mercados Agropecuarios.

Secretaría de Agricultura,
Ganadería y Pesca

Ministerio de Economía
Argentina

TABLA RESUMEN CUOTAS ARANCELARIAS CARNE BOVINA:

Cuota Arancelaria	HILTON 22/23	481 2022/23	REINO UNIDO 2022/23	EE.UU. 2023
Certif. ENE 2023	2.300	66	0	3.046
Precio Medio ENE-23	8.492	6.384		5.618
Ejecución contingente Ton	20.869	8.075	111	4.339
Ejecución contingente %	71,0%		100%	21.7%